



ТЕРРИТОРИАЛЬНЫЙ ОРГАН
ФЕДЕРАЛЬНОЙ СЛУЖБЫ
ГОСУДАРСТВЕННОЙ СТАТИСТИКИ
ПО ВОЛОГОДСКОЙ ОБЛАСТИ

Оперативные демографические показатели по Вологодской области



за январь - сентябрь 2023 года



ТЕРРИТОРИАЛЬНЫЙ ОРГАН
ФЕДЕРАЛЬНОЙ СЛУЖБЫ
ГОСУДАРСТВЕННОЙ СТАТИСТИКИ
ПО ВОЛОГОДСКОЙ ОБЛАСТИ

Оперативные демографические показатели по Вологодской области

Вологдастат

за январь – сентябрь 2023 года

- 01 Естественное движение населения
- 02 Число зарегистрированных родившихся
- 03 Число зарегистрированных родившихся в городской и сельской местности
- 04 Родившиеся живыми по очередности рождения у матери
- 05 Число зарегистрированных умерших
- 06 Число зарегистрированных умерших в городской и сельской местности





ТЕРРИТОРИАЛЬНЫЙ ОРГАН
ФЕДЕРАЛЬНОЙ СЛУЖБЫ
ГОСУДАРСТВЕННОЙ СТАТИСТИКИ
ПО ВОЛОГОДСКОЙ ОБЛАСТИ

Оперативные демографические показатели по Вологодской области

Вологдастат

за январь – сентябрь 2023 года

- 07 Показатели младенческой смертности
- 08 Число зарегистрированных браков
- 09 Число зарегистрированных разводов
- 10 Миграционное движение населения
- 11 Миграция населения в городской местности
- 12 Миграция населения в сельской местности





ЕСТЕСТВЕННОЕ ДВИЖЕНИЕ НАСЕЛЕНИЯ

человек

Показатели естественного движения населения

за январь - сентябрь 2023 года

- 4 626 человек

Естественная убыль

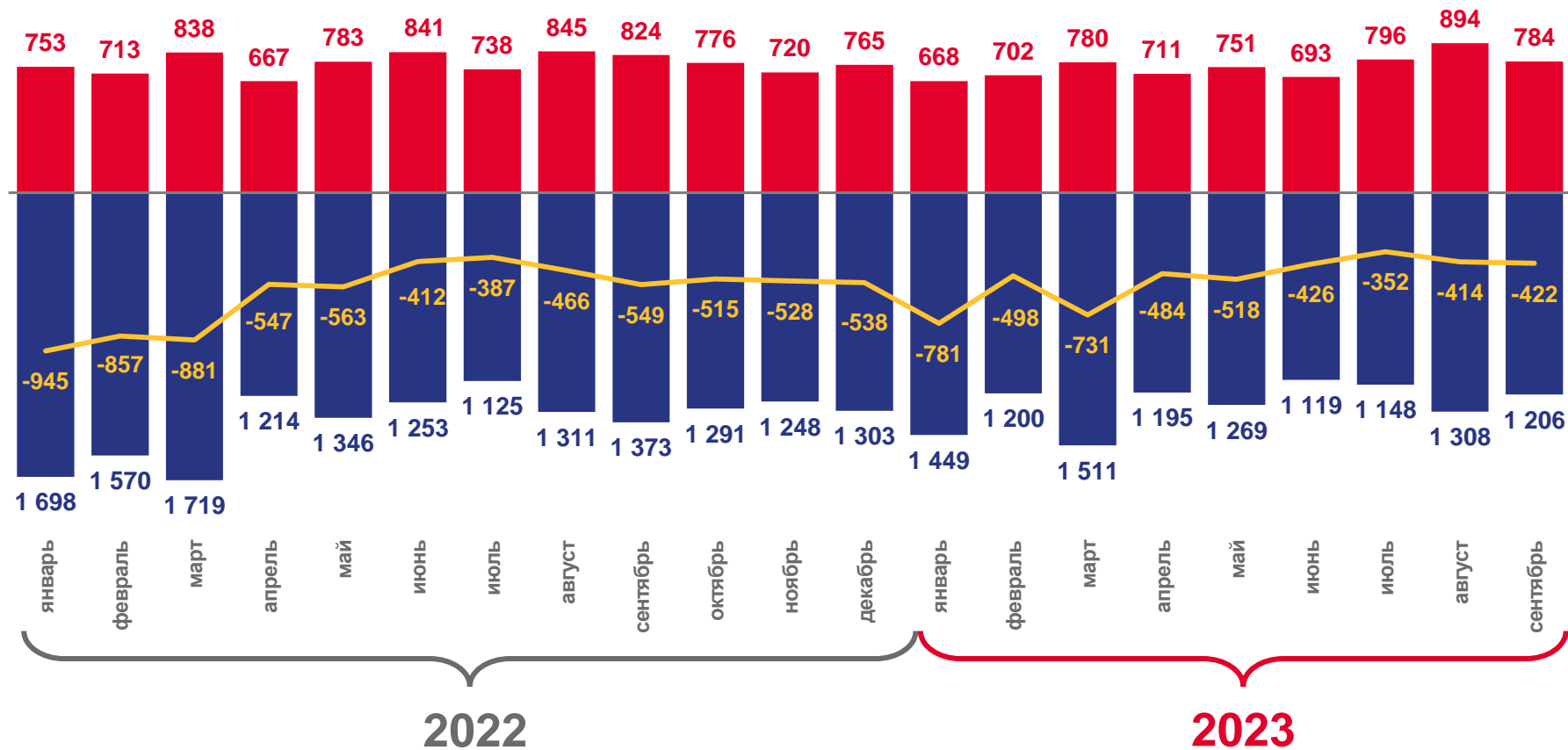
-5,5% в расчете на 1000 человек населения

Коэффициент естественной убыли

на **17,5%**



Изменение к январю - сентябрю 2022 года



● Число родившихся

● Число умерших



Естественный прирост, убыль (-)



ЧИСЛО ЗАРЕГИСТРИРОВАННЫХ РОДИВШИХСЯ

человек

Рождаемость

за январь – сентябрь 2023 года

6 779 человек

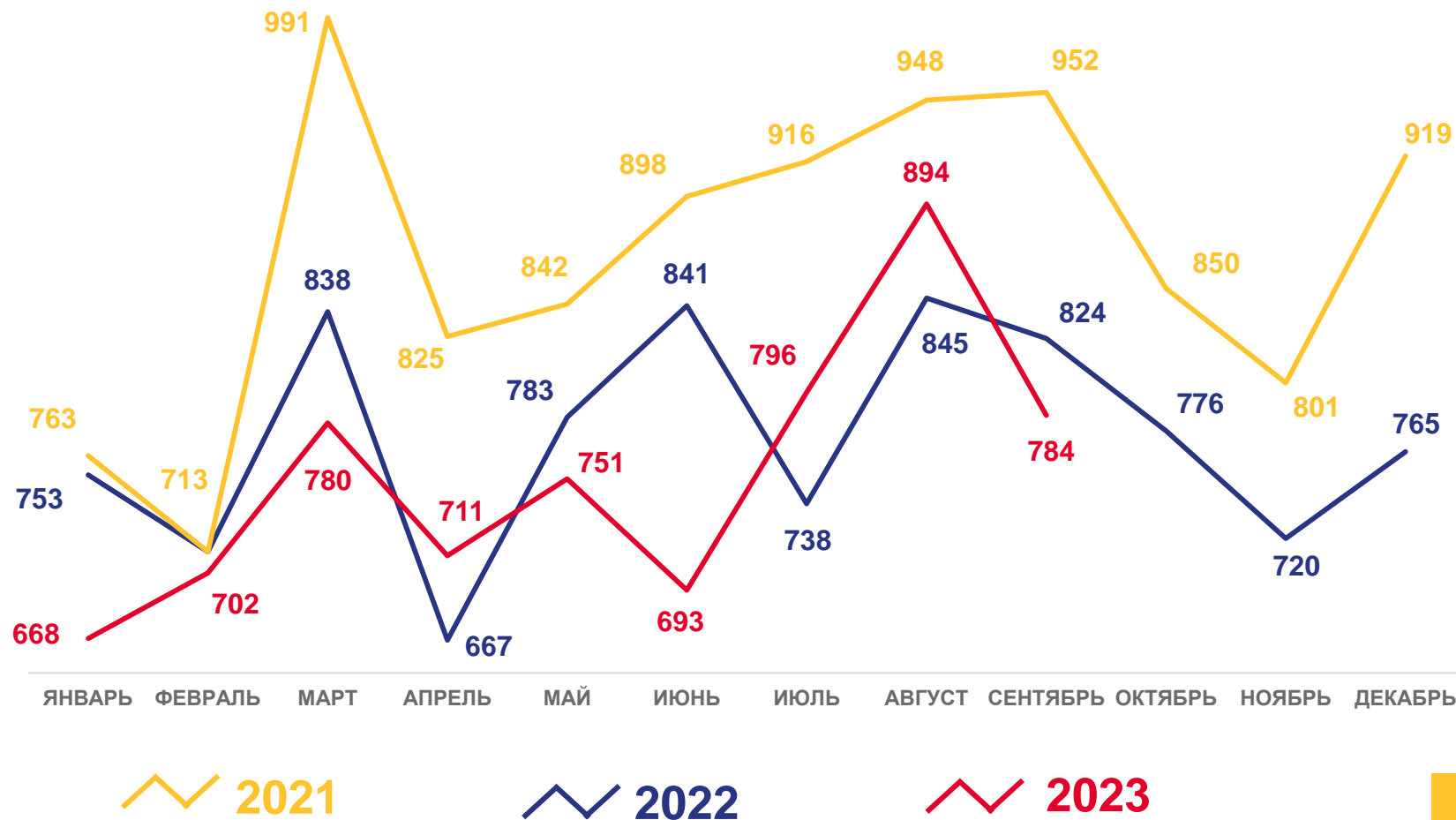
Число зарегистрированных родившихся

8,0 % в расчете на 1000 человек населения

Коэффициент рождаемости

на **3,2 %** ↓

Изменение к январю - сентябрю 2022 года





ЧИСЛО ЗАРЕГИСТРИРОВАННЫХ РОДИВШИХСЯ В ГОРОДСКОЙ И СЕЛЬСКОЙ МЕСТНОСТИ

человек

Рождаемость

за январь – сентябрь 2023 года

Городское население

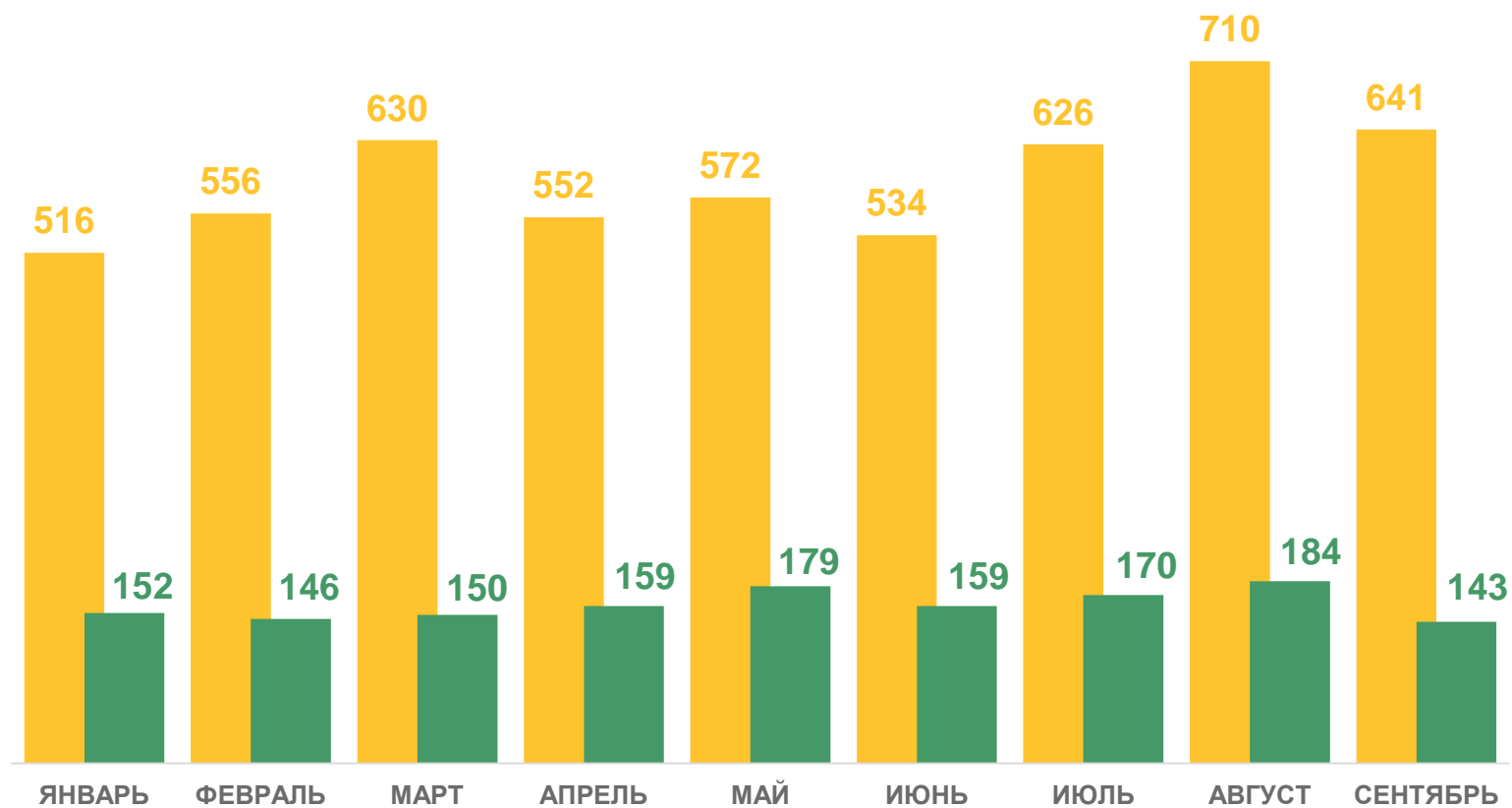
5 337 человек

Число зарегистрированных
родившихся

Сельское население

1 442 человека

Число зарегистрированных
родившихся



● Городское население

● Сельское население





РОДИВШИЕСЯ ЖИВЫМИ ПО ОЧЕРЕДНОСТИ РОЖДЕНИЯ У МАТЕРИ

за январь - сентябрь 2023 года





ЧИСЛО ЗАРЕГИСТРИРОВАННЫХ УМЕРШИХ

человек

Смертность

за январь – сентябрь 2023 года

11 405 человек

Число зарегистрированных умерших

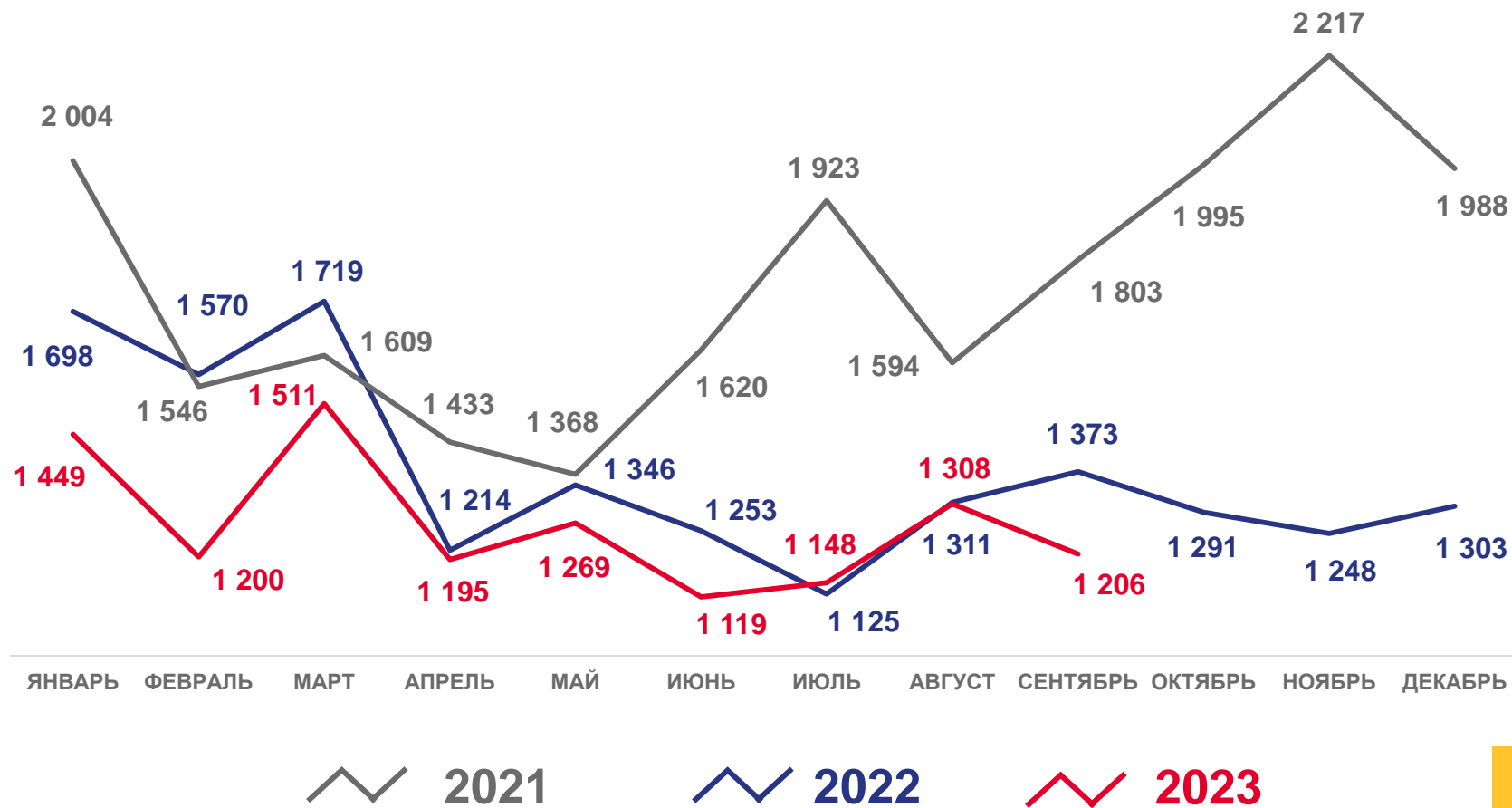
13,5‰ в расчете на 1000 человек населения

Коэффициент смертности

на **9,5%**



Изменение к январю - сентябрю 2022 года





ЧИСЛО ЗАРЕГИСТРИРОВАННЫХ УМЕРШИХ В ГОРОДСКОЙ И СЕЛЬСКОЙ МЕСТНОСТИ

человек

Смертность

январь – сентябрь 2023 года

Городское население

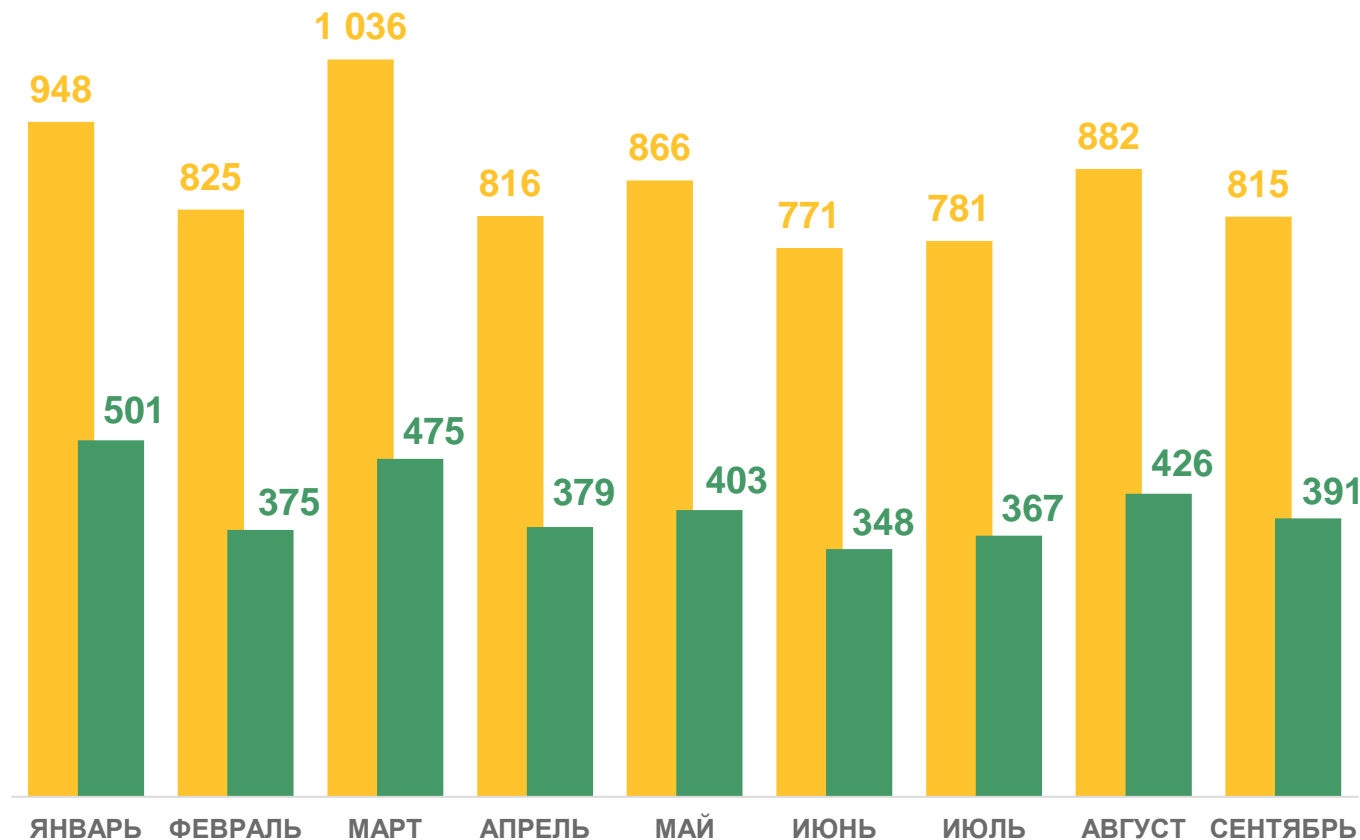
7 740 человек

Число зарегистрированных умерших

Сельское население

3 665 человек

Число зарегистрированных умерших



● Городское население

● Сельское население



ПОКАЗАТЕЛИ МЛАДЕНЧЕСКОЙ СМЕРТНОСТИ

Умершие в возрасте до 1 года

за январь – сентябрь 2023 года

35 человек

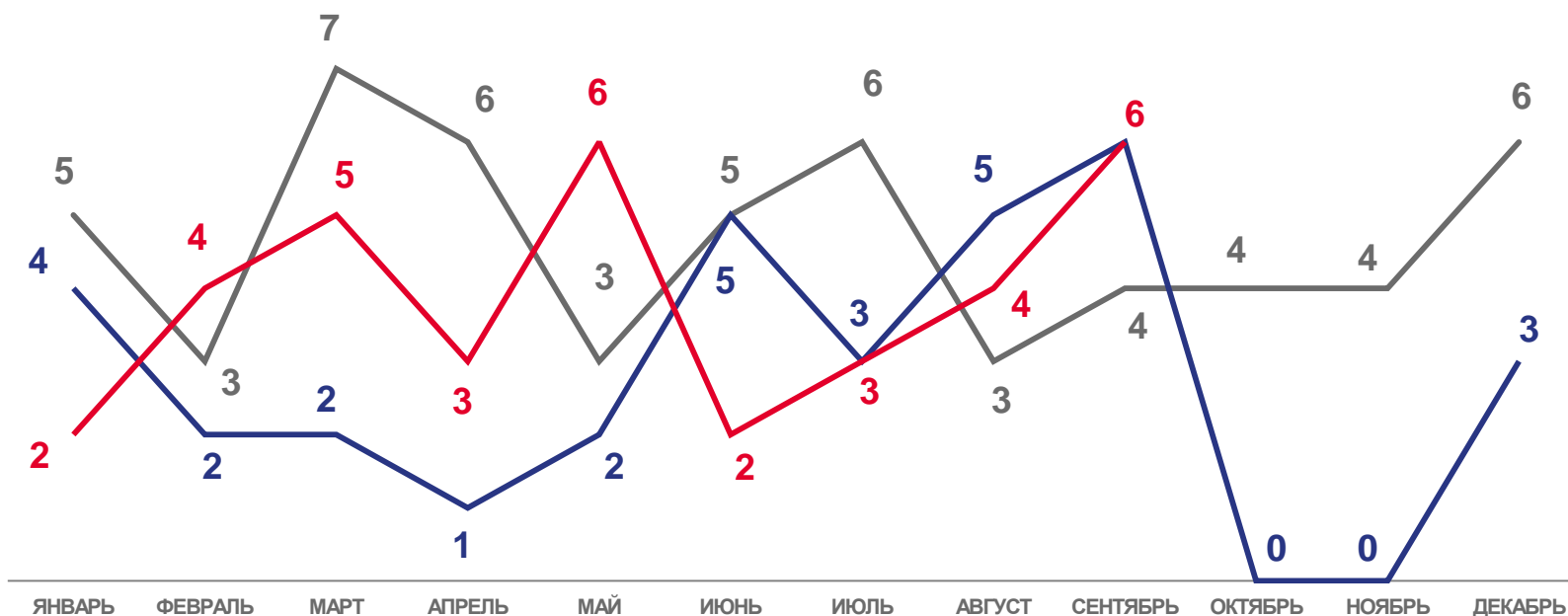
Число зарегистрированных умерших в возрасте до 1 года

5,1 ‰ в расчете на 1000 родившихся живыми

Коэффициент младенческой смертности

на **16,7 %** ↑

Изменение к январю – сентябрю 2022 года



2021

2022

2023





ЧИСЛО ЗАРЕГИСТРИРОВАННЫХ БРАКОВ

единиц

Брачность

за январь- сентябрь 2023 года

5 134 брака

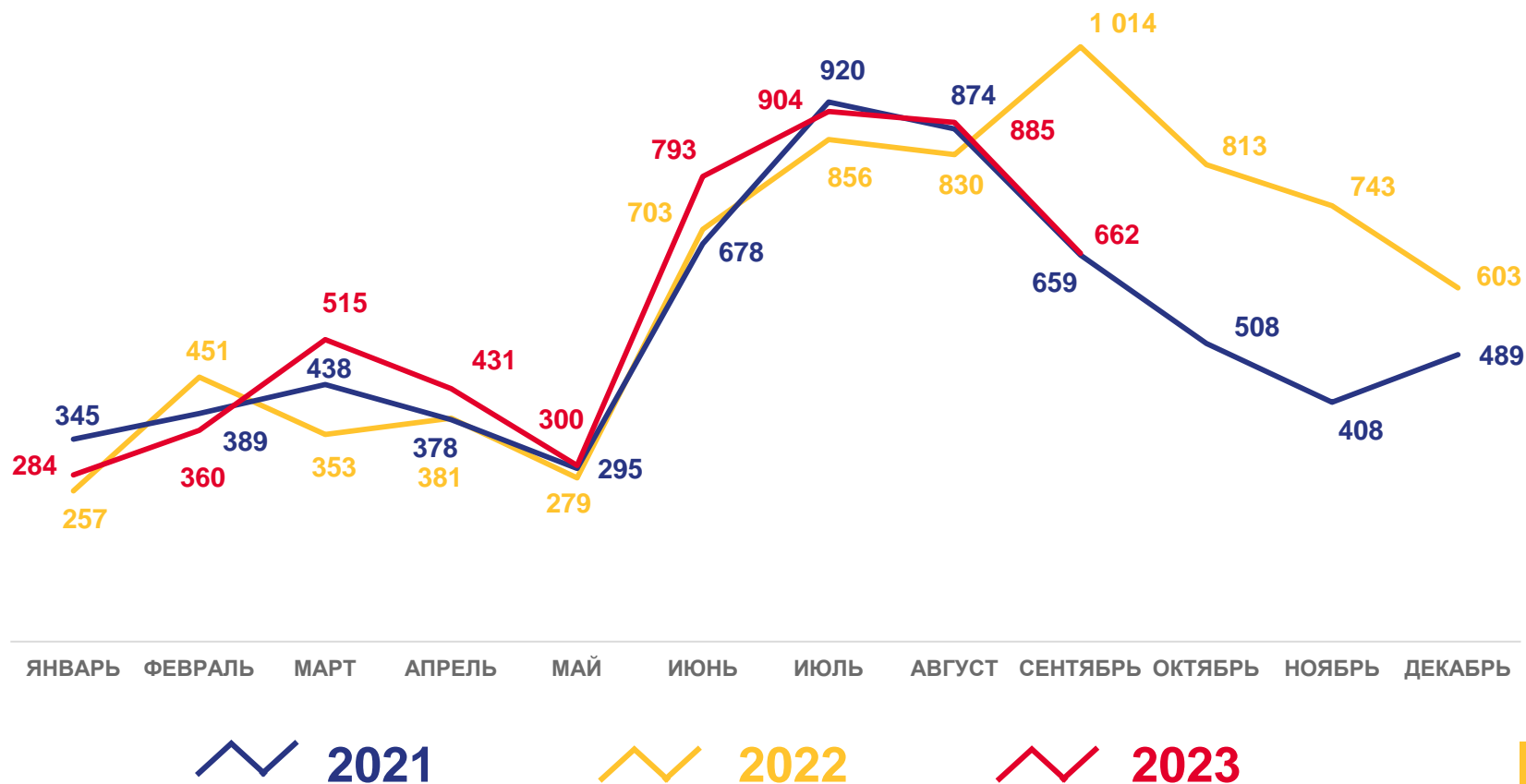
Число зарегистрированных браков

6,1 ‰ в расчете на 1000 человек населения

Коэффициент брачности

на **0,2 %** ↑

Изменение к январю - сентябрю 2022 года





ЧИСЛО ЗАРЕГИСТРИРОВАННЫХ РАЗВОДОВ

единиц

Разводимость

за январь – сентябрь 2023 года

3 659 разводов

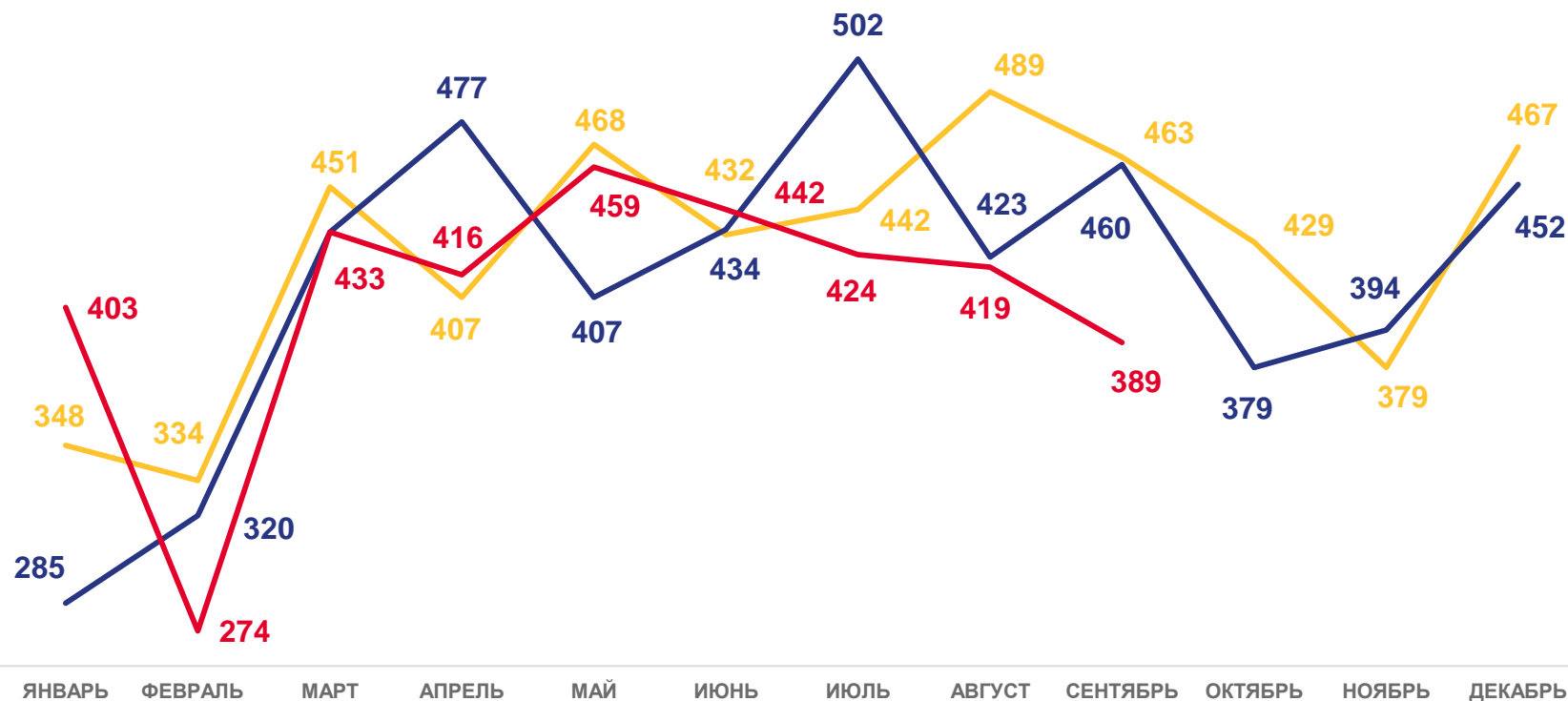
Число зарегистрированных разводов

4,3% в расчете на 1000 человек населения

Коэффициент разводимости

на **4,6%** ↓

Изменение к январю - сентябрю 2022 года



2021

2022

2023





МИГРАЦИОННОЕ ДВИЖЕНИЕ НАСЕЛЕНИЯ*

человек

Показатели миграции населения

за январь - сентябрь 2023 года

14 674 человека

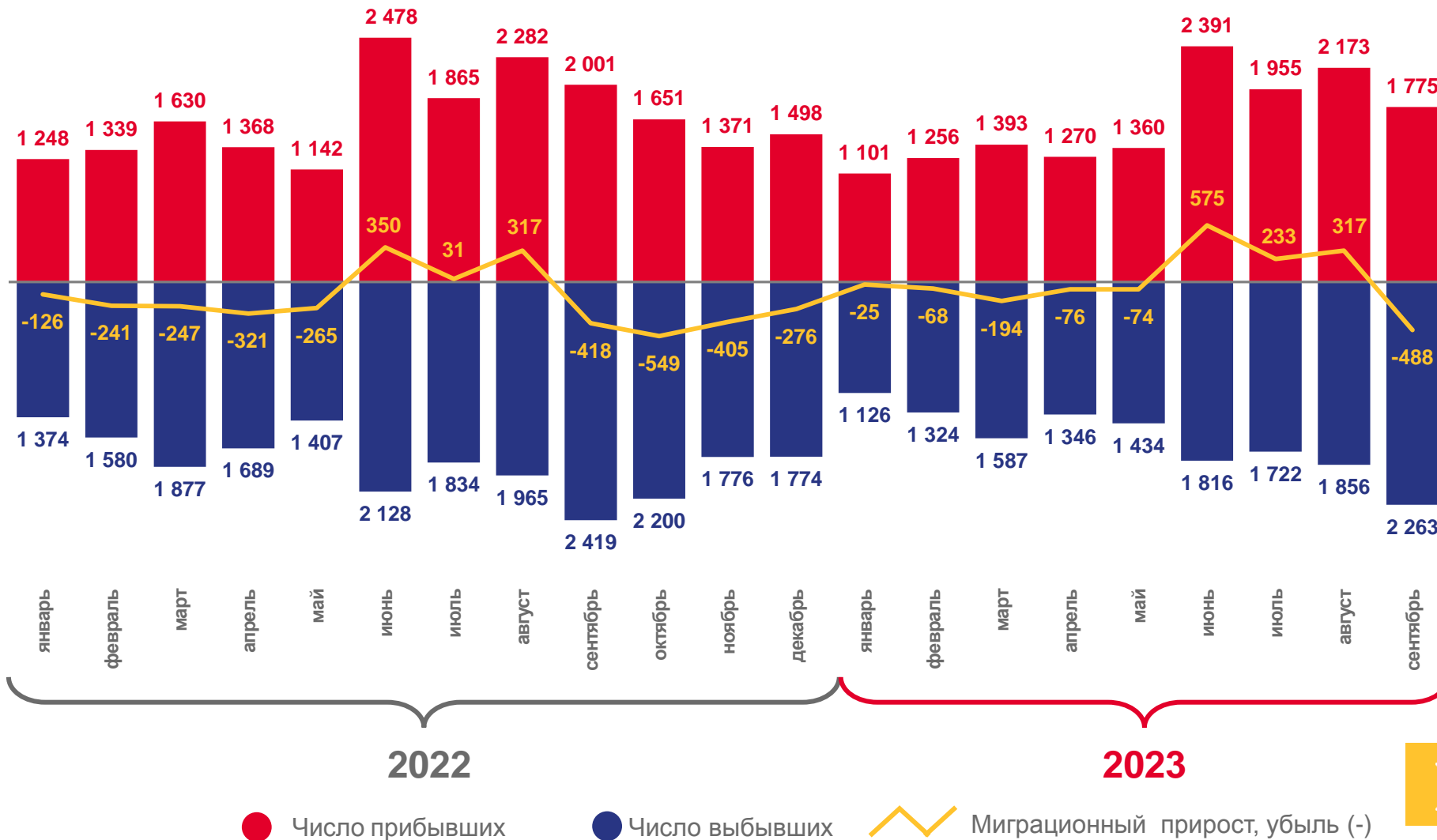
Число прибывших

14 474 человека

Число выбывших

200 человек

Миграционный прирост населения



* с учётом внутрирегиональных перемещений



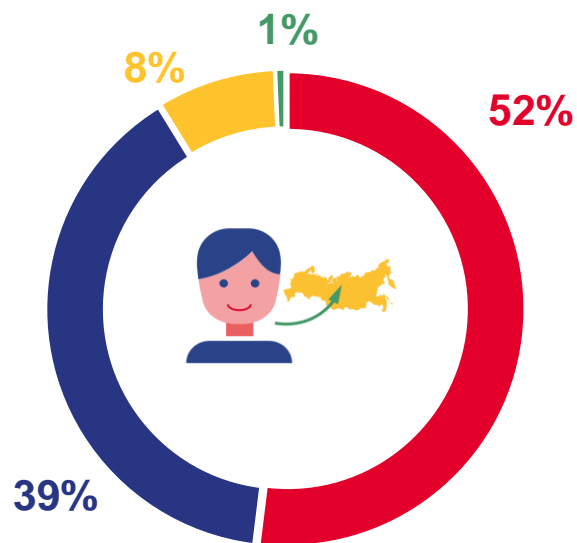


МИГРАЦИЯ НАСЕЛЕНИЯ В ГОРОДСКОЙ МЕСТНОСТИ

за январь – сентябрь 2023 года

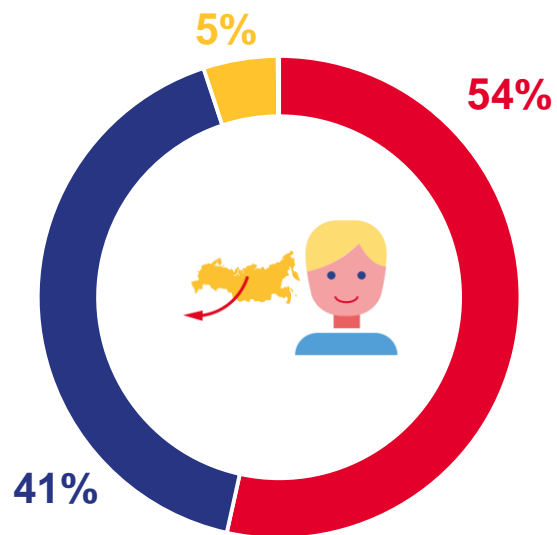
ПРИБЫЛО

9 057 человек



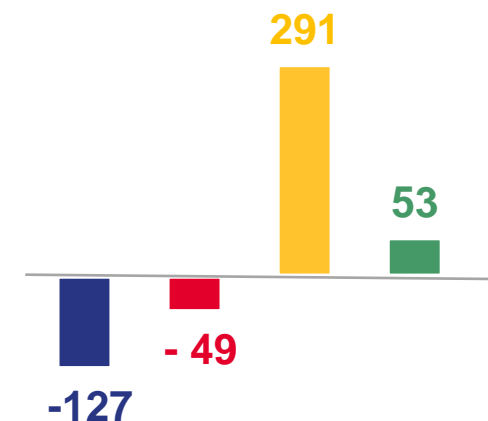
ВЫБЫЛО

8 889 человек



МИГРАЦИОННЫЙ ПРИРОСТ

168 человек



● межрегиональная
 ● внутрирегиональная
 ● со странами СНГ
 ● с другими зарубежными странами



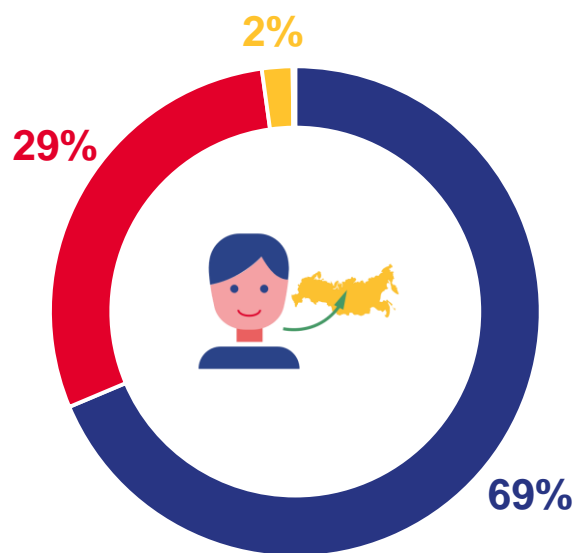


МИГРАЦИЯ НАСЕЛЕНИЯ В СЕЛЬСКОЙ МЕСТНОСТИ

за январь – сентябрь 2023 года

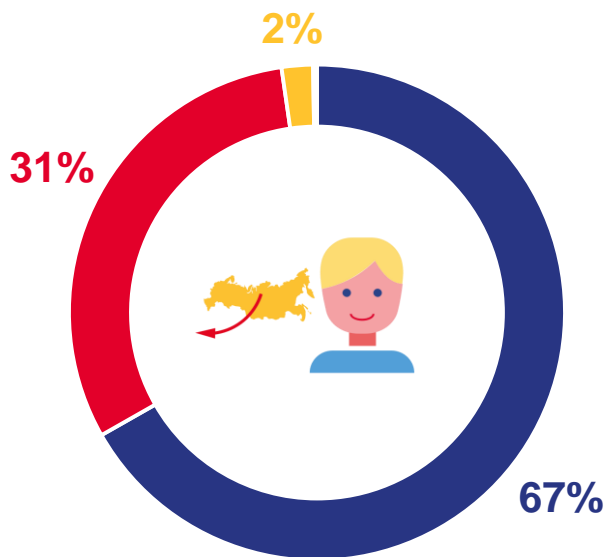
ПРИБЫЛО

5 617 человек



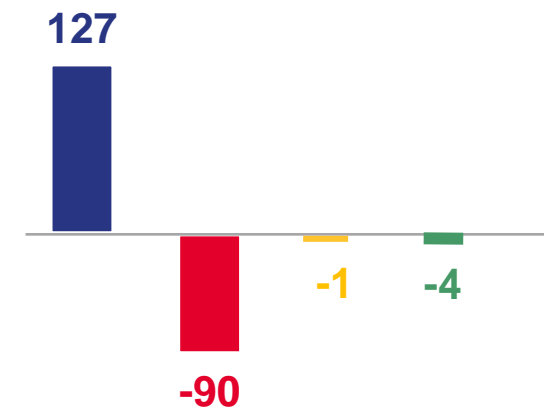
ВЫБЫЛО

5 585 человек



МИГРАЦИОННЫЙ ПРИРОСТ

32 человека



● внутрирегиональная

● межрегиональная

● со странами СНГ

● с другими зарубежными странами